



使用手冊

目 錄

一、遊戲說明	P.1
二、遊戲操作說明	P.3
三、系統調整	P.4
四、連線打碼器 3 級說明.....	P.6
◆打碼器上按鍵說明.....	P.6
◆開機顯示.....	P.6
◆口令正確，進入查詢本機台號的利潤顯示.....	P.6
◆下一級菜單顯示.....	P.6
選擇『計算』項.....	P.7
選擇『功能』項.....	P.8
選擇『設號』項.....	P.8
五、配線定義 & 報錯訊息說明	P.9

五、配線定義 & 報錯訊息說明

接線端口按照上圖位置定義如下表所示：

上	1	2	下
左	3	4	右
大炮加強	5	6	發射
投幣信號	7	8	快投
快出	9	10	快退
退票反饋	11	12	退票反饋
退票控制	13	14	退票控制
發射鍵燈	15	16	大炮加強鍵燈
+12V	17	18	+12V
+12V	19	20	+12V
+5V	21	22	地
地	23	24	地
地	25	26	地

報錯訊息	報錯說明
機台碼超出範圍	輸入的 8 位機台碼與本解碼器的機台號不符
類型碼錯誤請重新輸入	輸入的類型號後 2 位與本解碼器的版本號不符
數據校驗錯誤請重新輸入	輸入的數據有錯誤

注：版本號與機台號，在解碼器中按功能項再按查詢項，可查詢該解碼器的版本號與機器號。

四、連線打碼器 3 級說明

■選擇『功能』項有 4 個菜單

- | | |
|-------|------|
| 1.改口令 | 2.電壓 |
| 2.對比度 | 4.查詢 |

- ①改口令：修改開機進入的口令碼
- ②電壓：顯示電池的當前電壓
- ③對比度：調整液晶屏幕的亮度
- ④查詢：該打碼器解碼的機台號，控制一台

■選擇『設號』項，對應一級或二級打碼器的報號，設置三級打碼器控制的單台機台號

需輸入如下項：

- ① 8 位碼號
- ② 8 位驗證碼
- ③ 8 位密碼

按移動／＋－比較輸入的密碼是否正確

一、遊戲說明

◆遊戲玩法說明

《漁人碼頭》是以海洋捕魚為主題的平面彩票型遊戲，遊戲採用高清畫面設計，場景運用全彩高畫質動態製作，支持 4/6/8/10 人同時在線遊戲。19 種不同類型魚種，3 種功能強大的特殊武器，畫質清晰細緻的海底場景，各式各樣的豐盛海鮮獎勵，是游樂場必備的火熱機台。

◆遊戲特色說明

■不定時出現的**必殺雷射**、**循環電網**、**無敵炸彈**等免費特殊武器，帶給你震撼的效果，更有高積分獎勵。(得到五分鐘後如不發射，系統會自動發射)

必殺雷射--在瞄準線上的魚有高機率一擊必殺

循環電網--可自選任意區域範圍內長時間的電網攻擊

無敵炸彈--把全畫面的魚一網打盡。

■新的特殊獎勵

深海炸彈—成功擊爆深海炸彈會引起海底風暴，對場上所有魚進行攻擊，炸死魚的分數都歸擊爆深海炸彈玩家所有。















魚王(同類炸彈)—身邊圍有海豚圈的特殊魚王，擊敗魚王後場上同種類的魚會同時死亡，獲得分數。

■打中幸運魚可以獲得 2~3 倍的翻倍獎勵，任何魚種都適用，最大可達 150 倍!!

■更方便的操作方式—加入自動發射、追蹤飛彈，讓遊戲過程更輕鬆，想打哪裡就打哪裡，隨心所欲一網打盡!

一、遊戲說明

◆積分表

		
2倍 小魚(藍)	2倍 小魚(紅)	3倍 海星
		
3倍 葉海馬	4倍 龍蝦	5倍 水母
		
6倍 飛魚	7倍 海龜	8倍 鯊魚
		
9倍 鸚鵡螺	10倍 魷魚	12倍 獅子魚
		
15倍 曼波魚	18倍 燈籠魚	20倍 海精靈
		
25倍 鱗龍魚	30倍 槌頭鯊	40倍 白鯨
		
50倍 藍鯨		

四、連線打碼器 3 級說明

■選擇”計算”進入如下界面

- | | |
|------|--------|
| 1.報賬 | 3.參數解碼 |
| 2.歸零 | |

▲選擇『報賬』，可延長機台運行時間,不清除游戲賬目
需輸入如下幾組數據：

- | | | |
|-------------|---------|---------|
| ①總利潤 | ②本次利潤 | ③ 4位類型碼 |
| ④ 8位機台碼 | ⑤ 8位驗證碼 | ⑥報賬次數 |
| ⑦抽放水等級：5-維持 | | |

▲選擇『歸零』，可清除游戲的所有賬目,解除某些報警出錯
需輸入如下幾組數據：

- | | | |
|-------------|---------|---------|
| ①總利潤 | ②本次利潤 | ③ 4位類型碼 |
| ④ 8位機台碼 | ⑤ 8位驗證碼 | ⑥報賬次數 |
| ⑦抽放水等級：5-維持 | | |

注：抽放水等級，0-放水 50000，1-放水 20000，2-放水 10000，3-放水 5000，4-放水 1000，5-維持，6-抽水 5000，7-抽水 10000，8-抽水 20000，9-抽水 50000。

總利潤與本次利潤,有正數或負數

▲選擇『參數解碼』，調整機臺上的參數解碼項

- | | | |
|---------|---------|---------|
| ① 4位類型碼 | ② 8位機台碼 | ③ 8位驗證碼 |
|---------|---------|---------|

以上任意一組狀態下，按移動/+-進入算密程序段
會計算出 16 位密碼。

四、連線打碼器 3 級說明

◆打碼器上按鍵說明

移動/+-：

- ①在總利潤和本次利潤頁面下，按”移動/+-“可輸入正負號。
- ②在總利潤和本次利潤頁面下輸入數字後或其它頁面下，按移動/+-可進入算密。

■刪除：

- ①刪除數字
- ②返回上一級

■確認：

- ①翻頁
- ②確認，進入下一級

◆開機顯示

連線----- 三級

口令：

默認為確認鍵。(不需要輸入任何數字)

如果要修改口令，請從“2.功能”項目裏面去進行修改

◆口令正確，進入查詢本機台號的利潤，顯示如下

總利潤：1000

注：本機台當前利潤為1000幣。

◆下一級菜單顯示如下

1.計算 2.功能
3.設號

按對應數字鍵，選擇進入該項。

二、游戲操作說明

◆操作面板說明



控制方向

發射

加炮

◆基本操作

本游戲玩法簡單，投幣後通過搖桿控制炮臺瞄準魚群，按發射鍵即可進行攻擊。通過加炮對攻擊力進行切換。

◆特殊操作

自動發射—持續按住發射鈕三秒後啓動。

追蹤飛彈—持續按住搖杆「下」後啓動，之後用「上、下」選擇要追蹤的魚種。

◆玩法技巧

本游戲三種免費特殊武器如果能運用得當，可以大幅增加游戲勝率，得到後抓準時機，儘量往魚群集中的地方發射吧。

運氣也是實力的一種，如果能打中原本50倍再翻倍的幸運魚，瞬間滿載而歸不是夢！

三、系統調整

◆主機調整—直接調整

直接調整		
項目	默認值	數值
最小押注	1	1、2、3、4、5、6、7、8、9、10、20、30、40、50、100、200、250
最大押注	10	1、2、3、4、5、6、7、8、9、10、20、30、40、50、100、200、500、1000
進分上限	100000	5000、6000、10000、15000、20000、30000、50000、100000、150000、200000、500000、1000000、2000000、5000000、10000000、20000000、50000000、90000000
破台上限	500000	10000、15000、20000、30000、40000、50000、100000、150000、200000、300000、500000、1000000、2000000、5000000、10000000、20000000、50000000、90000000
彩票比率	1	1/100、1/80、1/50、1/25、1/15、1/10、1/8、1/5、1/4、1/3、1/2、1、2、3、4、5、8、10、15、20、25、50、80、100
遊戲模式	按鍵退幣	退幣、按鍵退幣、退彩票、按鍵退彩票
背景音樂	開	關、開、音效、音樂
音量大小	4	0、1、2、3、4、5、6、7
連發速度	慢	慢、中、快
子彈速度	中	慢、中、快
限時擊發	中	無、慢、中、快
進分幅度	10	1、2、5、10、20、50、100、200、500、1000
分機數量	8	4、6、8、10

三、系統調整

◆主機調整—解碼調整

解碼調整		
項目	默認值	數值
投幣比率	100	1、2、3、4、5、6、7、8、9、10、20、25、50、100、200、250、500、1000
遊戲難度	88%	94%、92%、90%、88%、86%、84%
系統時間	--	YYYY/MM/DD HH:MM:SS