



使用手冊

目录

- 游戏说明 P.01
- 游戏操作说明 P.03
- 系统调整 P.04
- 连线打码器 3 级说明 P.06
- 配线定义 & 报错讯息说明 P.09

游戏说明

★【游戏玩法说明】

《Thái Thượng Lão Quân》是以海洋捕鱼为主题的平面彩票型游戏，游戏采用高清画面设计，场景运用全彩高画质动态制作，支持 2 / 3 / 4 / 6 / 8 / 10 人同时在线游戏。19 种不同类型鱼种，5 种功能强大的特殊武器及鱼种玩法，画质清晰细致的海底场景，各式各样的丰盛海鲜奖励，是游乐场必备的火热机台。

★【游戏特色说明】

▶ 特殊道具—攻击成功后直接作用

- ◆连锁闪电→ 引发连锁闪电，连续电击场上鱼群。
- ◆珍珠转盘→ 攻击太上老君有机会得到玉佩(自带 15 倍)。搜集 5 个玉佩即可进行珍珠转盘游戏。
- ◆章鱼炸弹→ 打爆后，章鱼会胀红脸在画面上乱跑。按下攻击键可引发章鱼爆炸，炸掉附近的鱼群。
- ◆轰天雷→ 打爆偶尔膨胀变大的章鱼，引爆轰天雷炸弹，炸死画面上所有普通鱼种。













▶ 特殊鱼种

- ◆鱼王→ 可以把场中所有同种的鱼同时打爆。

★更方便的操作方式：加入自动发射、追踪飞弹，让游戏过程更轻松，想打哪里就打哪里，随心所欲一网打尽！

游戏说明

☆【积分榜】

			
x2	x4	x5	x5
			
x8	x10	x10	x15
			
x18	x20	x20	x25
			
x30	x40	x50	x100
			
x200	x400		
			
x1000			

游戏操作说明

★【操作面板说明】



《控制方向》



《加炮》



《发射》

★【基本操作】

- ▶ 本游戏玩法简单，投币后通过游戏杆控制炮台瞄准鱼群，按发射键即可进行攻击。通过加炮对攻击力进行切换。

! 注意事项

- **自动发射**→持续按住发射钮三秒后启动。
- **追踪飞弹**→持续按住游戏杆「下」后启动，之后用「上、下」选择要追踪的鱼种。

★【玩法技巧】

- ▶ 游戏内可得到的特殊武器或鱼种如果能运用得当，可以大幅增加游戏胜率。得到特殊武器后抓准时机，尽量往鱼群集中的地方发射吧。

系统调整

★【主机调整-直接调整】

项目	出厂值	数值
最小押注	10	1, 2, 5, 10, 20, 30, 40, 50, 100, 200, 250
最大押注	1000	10, 20, 30, 40, 50, 100, 200, 500, 1000
进分幅度	10	1, 2, 5, 10, 20, 50, 100, 200, 500, 1000
进分上限	1000000	5000, 6000, 10000, 15000, 20000, 30000, 50000, 100000, 150000, 200000, 500000, 1000000, 2000000, 5000000, 10000000, 20000000, 50000000, 90000000
破台上限	5000000	10000, 15000, 20000, 30000, 40000, 50000, 100000, 150000, 200000, 300000, 500000, 1000000, 2000000, 5000000, 10000000, 20000000, 50000000, 90000000
彩票比率	1	1/100, 1/80, 1/50, 1/25, 1/15, 1/10, 1/08, 1/5, 1/4, 1/3, 1/2, 1, 2, 3, 4, 5, 8, 10, 15, 20, 25, 50, 80, 100
游戏模式	按键退币	按键退币, 按键退彩票, 退币, 退彩票, 快速消分, 游戏中退彩票, 游戏中退币
连发速度	中	慢, 中, 快
子弹速度	中	慢, 中, 快
限时击发	无	无, 慢, 中, 快
自动发射	开	关, 开
锁定模式	开	关, 开
分机数量	8(3-1)	2(2-0), 3(3-0), 4(2-2), 4(4-0), 6(2-1), 6(3-0), 8(2-2), 8(3-1), 8(4-0), 10(3-2), 10(4-1)
背景音乐	开	关, 开, 音效, 音乐
音量大小	4	0, 1, 2, 3, 4, 5, 6, 7, 8

系统调整

★【主机调整-解码调整】

项目	出厂值	数值
投币比率	100	1, 2, 5, 10, 20, 25, 50, 100, 200, 250, 500, 1000
开分比率	10000	100, 200, 250, 500, 1000, 2000, 2500, 5000, 10000, 20000, 25000, 50000, 100000
游戏难度	2	0, 1, 2, 3, 4, 5
游戏类型	中型场	小型场, 中型场, 大型场
特武出现率	中	低, 中, 高
翻倍出现率	中	低, 中, 高
报帐时间	10	1 ~ 30
报帐上限	100000	10000 ~ 300000
系统时间	-	
修改密码	-	



注意事項

总额记录预设密码为『0000 0000』

连线打码器 3级说明

★【打码器上按键说明】

▶ 移动 / + -

- ①在总利润和本次利润页面下，按“移动 / + -”可输入正负号。
- ②在总利润和本次利润页面下输入数字后或其他页面下，按移动 / + -可进入算密。

▶ 删除：

- ①删除数字
- ②返回上一级

▶ 确认：

- ①翻页
- ②确认，进入下一级

★【开机显示】

连线：三级
口令：

默认为确认键。（不需要输入任何数字）

如果要修改口令，请从“2.功能”项目里面去进行修改

★【口令正确，进入查询本机台号的利润，显示如下】

总利润： 1000

注：本机台当前利润为 1000 币。

★【下一级菜单显示如下】

1. 计算 2. 功能
3. 设号

按对应数字键，选择进入该项。

连线打码器 3 级说明

☆【选择“计算”进入如下界面】

- 1. 报账
- 2. 归零
- 3. 参数解码

▶ 选择『报账』，可延长机台运行时间，不清除游戏账目，需输入如下几组数据：

- ① 总利润
- ② 本次利润
- ③ 4 位类型码
- ④ 8 位机台码
- ⑤ 8 位验证码
- ⑥ 报账次数
- ⑦ 抽放水等级：5-维持

▶ 选择『归零』，可清除游戏的所有账目，解除某些报警出错，需输入如下几组数据：

- ① 总利润
- ② 本次利润
- ③ 4 位类型码
- ④ 8 位机台码
- ⑤ 8 位验证码
- ⑥ 报账次数
- ⑦ 抽放水等级：5-维持

! 注意事項

抽放水等级：0-放水 50000，1-放水 20000，2-放水 10000，
3-放水 5000，4-放水 1000，5-维持，6-抽水 5000，
7-抽水 10000，8-抽水 20000，9-抽水 50000。

总利润与本次利润，有正数或负数

▶ 选择『参数解码』，调整机台上的参数解码项

- ① 4 位类型码
- ② 8 位机台码
- ③ 8 位验证码

以上任意一组状态下，按移动 / + - 进入算密程序段会计算出 16 位密码。

连线打码器 3 级说明

★【选择『功能』项有4个菜单】

- | | |
|--------|-------|
| 1. 改口令 | 2. 电压 |
| 3. 对比度 | 4. 查询 |

- ①改口令：修改开机进入的口令码。
- ②电压：显示电池的当前电压。
- ③对比度：调整液晶屏幕的亮度。
- ④查询：该打码器解码的机台号，控制一台。

★【选择『设号』】

对应一级或二级打码器的报号，设置三级打码器控制的单台机台号，需输入如下项：

- ① 8 位码号
- ② 8 位验证码
- ③ 8 位密码

按移动 / + - 比较输入的密码是否正确

配线定义 & 报错讯息说明

★【配线定义】

上	1	2	下
左	3	4	右
大炮加强	5	6	发射
投币信号	7	8	快投
快出	9	10	快退
退票反馈	11	12	退票 A 反馈
退票控制	13	14	退票 A 控制
发射键灯	15	16	大炮加强键灯
+12V	17	18	+12V
+12V	19	20	+12V
+5V	21	22	地
地	23	24	地
地	25	26	地

★【报错讯息说明】

报错讯息	报错说明
机台码超出范围	输入的 8 位机台码与本解码器的机台号不符
类型码错误请重新输入	输入的类型号后 2 位与本解码器的版本号不符
数据校验错误请重新输入	输入的数据有错误

注：版本号与机台号，在解码器中按功能项再按查询项，可查询该解码器的版本号与机器号。

