



使用手冊



目錄

遊戲說明 P. 1

遊戲操作說明 P. 3

系統調整..... P. 4

連線打碼器 3 級說明..... P. 6

配線定義 & 報錯訊息說明 P. 9

遊戲說明

★【遊戲玩法說明】

《海洋天堂總動員加強版》是以海洋捕魚為主題的平面彩票型遊戲，遊戲採用高清畫面設計，場景運用全彩高畫質動態製作，支援 3 / 4 / 6 / 8 / 10 人同時線上遊戲。21 種不同類型魚種，12 種功能強大的特殊武器及魚種玩法，畫質清晰細緻的海底場景，各式各樣的豐盛海鮮獎勵，是遊樂場必備的火熱機台。

★【遊戲特色說明】

▶ 特殊道具-攻擊成功後直接作用

- ◆連鎖閃電→ 引發連鎖閃電，連續電擊場上魚群。
- ◆章魚爆彈→ 打爆後，章魚會脹紅臉在畫面上亂跑。按下攻擊鍵可引發章魚爆炸，炸掉附近的魚群。
- ◆轟天雷→ 打爆偶爾膨脹變大的章魚，引爆轟天雷炸彈，炸死畫面上所有普通魚種。
- ◆火山獸→ 擊中火山獸有機會掉落帶有攻擊效果的岩石。打倒火山獸不只獲得 $\times 200$ 本體倍數，還可引發全畫面落石攻擊。
- ◆維京船→ 打中維京船可隨機獲得掉落寶物，打死更可獲得高額獎勵。
- ◆財神一路發→ 連續按壓發射鍵搖動財神手中的聚寶盆，財神會隨機給予獎勵。


▶ 特殊魚種

- ◆幸運魚→ 打死普通魚隨機出現，得分 $\times 2\sim\times 10$ 倍。
- ◆烈炎魔龍→ 打死可得隨機 200~800 倍得分。
- ◆幸運刮刮卡→ 打死可獲得一張刮刮卡，每刮出三個相同獎項算中獎，最多可對中三次。

★更方便的操作方式：加入自動發射、追蹤飛彈，讓遊戲過程更輕鬆，想打哪裡就打哪裡，隨心所欲一網打盡！


遊戲說明

☆【倍率表】


			
x2	x3	x4	x4
			
x5	x5	x8	x8
			
x10	x10	x12	x15
			
x18	x20	x25	x30
			
x40	x50	x100	x200
			
x400			

遊戲操作說明


★【操作面板說明】



《控制方向》



《加炮》



《發射》

★【基本操作】

- ▶ 本遊戲玩法簡單，投幣後通過搖桿控制炮臺瞄準魚群，按發射鍵即可進行攻擊。通過加炮對攻擊力進行切換。

! 注意事項

- 自動發射 → 持續按住發射鈕三秒後啟動。
- 追蹤飛彈 → 持續按住搖桿「下」後啟動，之後用「上、下」選擇要追蹤的魚種。

★【玩法技巧】

- ▶ 遊戲內可得到的特殊武器或魚種如果能運用得當，可以大幅增加遊戲勝率。得到特殊武器後抓準時機，儘量往魚群集中的地方發射吧。
- ▶ 運氣也是實力的一種，如果能打中原本 400 倍再翻倍的幸運魚，瞬間滿載而歸不是夢！

系統調整

★【主機調整-直接調整】

項目	出廠值	數值
最小押注	10	1, 2, 5, 10, 20, 30, 40, 50, 100, 200, 250, 300, 400, 500, 600, 700, 800, 900, 1000, 1500, 2000, 2500, 3000, 4000, 5000
最大押注	1000	10, 20, 30, 40, 50, 100, 200, 300, 400, 500, 1000, 2000, 3000, 4000, 5000, 6000, 7000, 8000, 9000, 9999
進分幅度	10	1, 2, 5, 10, 20, 30, 40, 50, 100, 200, 300, 400, 500, 1000
彩票比率	1	1/100, 1/80, 1/50, 1/25, 1/15, 1/10, 1/8, 1/5, 1/4, 1/3, 1/2, 1, 2, 3, 4, 5, 8, 10, 15, 20, 25, 50, 80, 100
遊戲模式	按鍵退幣	按鍵退幣, 按鍵退彩票, 遊戲中退彩票, 遊戲中退幣, 快速消分, 退幣, 退彩票
連發速度	中	慢, 中, 快
子彈速度	中	慢, 中, 快
限時擊發	30	0, 3, 5, 10, 15, 20, 30, 60
自動發射	開	關, 開
LOCK	開	關, 開
分機數量	8(3-1)	3(3-0), 4(2-2), 4(4-0), 6(2-1), 8(3-1), 10(3-2)
背景音樂	開	關, 開, 音效, 音樂
音量大小	4	0, 1, 2, 3, 4, 5, 6, 7, 8

系統調整

★【主機調整-解碼調整】

項目	出廠值	數值
投幣比率	0	0, 1, 2, 3, 4, 5, 10, 20, 25, 30, 40, 50, 100, 200, 250, 300, 400, 500, 1000, 2000, 3000, 4000, 5000, 10000
開分比率	10000	0, 10, 20, 25, 30, 40, 50, 100, 200, 250, 300, 400, 500, 1000, 2000, 2500, 3000, 4000, 5000, 10000, 20000, 30000, 40000, 50000, 100000
YXND (遊戲難度)	3	0 ~ 20 機率設定, 數字越小玩家越容易打死魚、營收越低
YXLX (遊戲類型)	M	B, M, S 起伏度設定, B(大)、M(中)、S(小)
FBCX (翻倍出現率)	M	H, M, L 幸運魚翻倍出現率, H(高)、M(中)、L(低)
CSBS (財神倍數)	2	0 ~ 6
進分上限	500000	5000, 6000, 10000, 15000, 20000, 30000, 50000, 100000, 150000, 200000, 300000, 500000, 600000, 900000, 1000000, 1500000, 2000000, 3000000, 5000000, 6000000, 9000000, 10000000, 15000000, 20000000, 30000000, 50000000, 60000000, 90000000
破台上限	3000000	30000, 40000, 50000, 100000, 150000, 200000, 300000, 500000, 600000, 900000, 1000000, 1500000, 2000000, 3000000, 4000000, 5000000, 6000000, 9000000, 10000000, 15000000, 20000000, 30000000, 50000000, 60000000, 90000000
報帳時間	30	5, 10, 15, 20, 25, 30, 35, 40, 45, 50, 55, 60, 65, 70, 75, 80, 85, 90, 95, 100, 9999
系統時間	-	
修改密碼	-	

! 注意事項

總額記錄預設密碼為 『0000 0000』

連線打碼器 3 級說明

☆【打碼器上按鍵說明】

▶ 移動 / + -

- ①在總利潤和本次利潤頁面下，按“移動 / + -”可輸入正負號。
- ②在總利潤和本次利潤頁面下輸入數位後或其他頁面下，按移動 / + -可進入算密。

▶ 刪除：

- ①刪除數字
- ②返回上一級

▶ 確認：

- ①翻頁
- ②確認，進入下一級

☆【開機顯示】

連線—三級

口令：

默認為確認鍵。（不需要輸入任何數位）

如果要修改口令，請從“2. 功能”項目裏面去進行修改

☆【口令正確，進入查詢本機台號的利潤，顯示如下】

總利潤： 1000

注：本機台當前利潤為 1000 幣。

☆【下一級菜單顯示如下】

1. 計算
2. 功能
3. 設號

按對應數位鍵，選擇進入該項。

連線打碼器 3 級說明

☆【選擇『計算』進入如下界面】

- 1. 報賬
- 2. 歸零
- 3. 參數解碼

▶ 選擇『報賬』，可延長機台運行時間，不清除遊戲賬目，需輸入如下幾組資料：

- ① 總利潤
- ② 本次利潤
- ③ 4 位類型碼
- ④ 8 位機台碼
- ⑤ 8 位驗證碼
- ⑥ 報賬次數
- ⑦ 抽放水等級： 5-維持

▶ 選擇『歸零』，可清除遊戲的所有賬目，解除某些報警出錯，需輸入如下幾組資料：

- ① 總利潤
- ② 本次利潤
- ③ 4 位類型碼
- ④ 8 位機台碼
- ⑤ 8 位驗證碼
- ⑥ 報賬次數
- ⑦ 抽放水等級： 5-維持

! 注意事項

抽放水等級： 0-放水 50000， 1-放水 20000， 2-放水 10000，
3-放水 5000， 4-放水 1000， 5-維持， 6-抽水 5000，
7-抽水 10000， 8-抽水 20000， 9-抽水 50000。

總利潤與本次利潤，有正數或負數

▶ 選擇『參數解碼』，調整機臺上的參數解碼項

- ① 4 位類型碼
- ② 8 位機台碼
- ③ 8 位驗證碼

以上任意一組狀態下，按移動 / + - 進入算密程式段會計算出 16 位元密碼。

連線打碼器 3 級說明

★【選擇『功能』項有4個菜單】

連線—三級

口令：

- ①改口令：修改開機進入的口令碼。
- ②電壓：顯示電池的當前電壓。
- ③對比度：調整液晶螢幕的亮度。
- ④查詢：該打碼器解碼的機台號，控制一台。

★【選擇『設號』】

對應一級或二級打碼器的報號，設置三級打碼器控制的單台機台號，需輸入如下項：

- ① 8 位碼號
- ② 8 位驗證碼
- ③ 8 位元密碼

按移動 / + - 比較輸入的密碼是否正確

配線定義 & 報錯訊息說明

★【配線定義】

▶接線埠按照上圖位置定義如下表所示：

上	1	2	下
左	3	4	右
大炮加強	5	6	發射
投幣	7	8	開分
洗分	9	10	退幣
退票回饋	11	12	退票 A 回饋
退票控制	13	14	退票 A 控制
發射鍵燈	15	16	大炮加強鍵燈
+12V	17	18	+12V
+12V	19	20	+12V
+5V	21	22	地
地	23	24	地
地	25	26	地

★【報錯訊息說明】

報錯訊息	報錯說明
機台碼超出範圍	輸入的 8 位機台碼與本解碼器的機台號不符
類型碼錯誤請重新輸入	輸入的類型號後 2 位與本解碼器的版本號不符
資料校驗錯誤請重新輸入	輸入的資料有錯誤



注意事項

版本號與機台號，在解碼器中按功能項再按查詢項，可查詢該解碼器的版本號與機器號。

