



使用手冊

目录

- 游戏说明 P.01
- 游戏操作说明 P.03
- 系统调整 P.04
- 连线打码器 3 级说明 P.06
- 配线定义 & 报错讯息说明 P.09

Note

★【游戏玩法说明】

《幻影虫虫》是以昆虫研究为主题的平面彩票型游戏，游戏采用高清画面设计，场景运用全彩高画质动态制作，支持 2 / 3 / 4 / 6 / 8 / 10 人同时在线游戏。16 种不同类型昆虫，8 种功能强大的特殊武器及昆虫玩法，画质清晰细致的野外场景，各式各样的丰盛奖励，是游乐场必备的火热机台。

★【游戏特色说明】

▶ 特殊道具—攻击成功后直接作用











- ◆光明骑士→ 打爆后，召唤光明骑士进行全屏攻击。
- ◆灵鹿→ 打爆后，发射子弹攻击虫群。
- ◆食虫花→ 打爆后，吃掉经过的虫群。
- ◆铁莲花→ 打爆后，掉落花瓣攻击虫群。
- ◆蜘蛛爆弹→ 打爆后，蜘蛛会胀红脸在画面上乱跑，按下攻击键可引发蜘蛛爆炸，炸掉附近的昆虫。
- ◆轰天雷→ 打爆偶尔膨胀变大的蜘蛛，引爆轰天雷炸弹，轰炸画面上所有的普通昆虫。
- ◆黏性蜂巢→ 可以使邻近范围的所有虫黏住，被黏住的虫打死可翻倍。
- ◆爆破蜈蚣→ 打爆后，身体各节会散开并变成炸弹爆炸。
- ◆电尾蝎→ 打死之后会从尾部引发连锁闪电，连续电击场上虫群。
- ◆螳螂军刀→ 打死后会沿直线两端发射飞刀，攻击线上的虫群。
- ◆火山兽→ 击中火山兽有机会掉落带有攻击效果的岩石。打倒火山兽不只获得 x200 本体倍数，还可引发全画面落石攻击。
- ◆烈焰蛇→ 从砲台处发出可操作的烈焰蛇，可以焚烧所经过区域的虫群。
- ◆遁地虫→ 钻入地底，用地刺攻击场上的虫。
- ◆钻头炮→ 可以获得钻头炮。

▶ 特殊昆虫

- ◆ 幸运虫→ 打死任何中大型昆虫随机出现，得分 x2~x10 倍。
- ◆ 虫王→ 带有旋风圈的虫王，击杀虫王后，画面中同类型虫类一并击杀。

游戏说明


★【积分表】

			
x2	x3	x4	x5
			
x8	x10	x12	x15
			
x18	x20	x25	x30
			
x40	x60	x80	x100
			
X200~500	X500~1000		

Note


配线定义

★【防静电接线图】



游戏操作说明

★【操作面板说明】



★【基本操作】

- ▶ 本游戏玩法简单，投币后通过游戏杆控制炮台瞄准昆虫，按发射键即可进行攻击。通过加炮对攻击力进行切换。

! 注意事项

- 自动发射 → 持续按住发射钮三秒后启动。
- 追踪飞弹 → 持续按住游戏杆「下」后启动，之后用「上、下」选择要追踪的昆虫。

★【玩法技巧】

- ▶ 游戏内可得到的特殊武器或昆虫如果能运用得当，可以大幅增加游戏胜率。得到特殊武器后抓准时机，尽量往昆虫集中的地方发射吧。
- ▶ 运气也是实力的一种，如果能打中原本 100 倍再翻倍的幸运虫，瞬间满载而归不是梦！

系统调整

★【参数调整—直接调整】

项目	出厂值	数值
最小押注	50	1~10,20~50,100~500,1000~5000,9999
最大押注	1000	1~10,20~50,100~500,1000~5000,9999
火力幅度	10	1~10,20~50,100~500,1000~5000,9999
投币 1 上限	500000	1000,2000,2500,3000~5000,10000,20000,25000,30000~50000,100000,200000,250000,300000~500000,1000000,2000000,2500000,3000000~5000000,10000000,20000000,25000000,30000000~50000000,90000000
外爆赠机 1	2000000	10000,20000,25000,30000~50000,100000,200000,250000,300000~500000,1000000,2000000,2500000,3000000~5000000,10000000,20000000,25000000,30000000~50000000,90000000
破台上限	3000000	10000,20000,25000,30000~50000,100000,200000,250000,300000~500000,1000000,2000000,2500000,3000000~5000000,10000000,20000000,25000000,30000000~50000000,90000000
彩票比率	1	1/100, 1/80, 1/50, 1/25, 1/15, 1/10, 1/8, 1/5, 1/4, 1/3, 1/2, 1~5, 8, 10, 15, 20, 25, 50, 80, 100
游戏模式	按键退彩票 1	按键退彩票 1, 按键退彩票, 游戏中退彩票 1, 游戏中退彩票, 按键印票
连发速度	快	慢, 中, 快, 快 1, 快 2, 快 3
子弹速度	快	慢, 中, 快, 快 1, 快 2, 快 3
限时击发	无	无, 慢, 中, 快
自动发射	开	关, 开
自动锁定	开	开, 关
炮台转向	正向	正向, 反向
分机数量	8(3-1)	2(2-0), 3(3-0), 4(2-2), 4(4-0), 6(2-1), 8(3-1), 8(4-0), 10(3-2), 10(4-1)
背景音乐	开	关, 开, 音效, 音乐
音量大小	4	0, 1, 2, 3, 4, 5, 6, 7, 8
奖励显示	开	关, 开

配线定义 & 报错讯息说明

★【配线定义】

上	1	2	下
左	3	4	右
大炮加强	5	6	发射
投币信号	7	8	快投
快出	9	10	快退
退票反馈	11	12	退票 A 反馈
退票控制	13	14	退票 A 控制
发射键灯	15	16	大炮加强键灯
+12V	17	18	+12V
+12V	19	20	+12V
+5V	21	22	地
地	23	24	地
地	25	26	地

★【报错讯息说明】

报 息	报 明
机台码超出范围	输入的 8 位机台码与本解码器的机台号不符
类型码错误请重新输入	输入的类型号后 2 位与本解码器的版本号不符
数据校验错误请重新输入	输入的数据有错误

注：版本号与机台号，在解码器中按功能项再按查询项，可查询该解码器的版本号与机器号。

连线打码器 3级说明

★【选择『功能』项有4个菜单】

连线：三级
口令：

- ①改口令：修改开机进入的口令码。
- ②电压：显示电池的当前电压。
- ③对比度：调整液晶屏幕的亮度。
- ④查询：该打码器解码的机台号，控制一台。

★【选择『设号』】

对应一级或二级打码器的报号，设置三级打码器控制的单台机台号，需输入如下项：

- ① 8 位码号
 - ② 8 位验证码
 - ③ 8 位密码
- 按移动 / + - 比较输入的密码是否正确

系统调整

★【参数调整-管理员调整】

项目	出厂值	数值
投币比率	100	0,1,2,5,10,20,25,50,100,200,250,300~500,1000,2000,2500,3000~5000,10000,20000,25000,30000~50000,100000
投币 1 比率	10000	0,100,200,250,300~500,1000,2000,2500,3000~5000,10000,20000,25000,30000~50000,100000
开分比率	1000	0,10,20,25,50,100,200,250,500,1000,2000,2500,3000~5000,10000,20000,25000,30000~50000,100000,200000,250000,300000~500000,1000000
游戏难度	6	0~20
游戏类型	中型场	小型场, 中型场, 大型场
翻倍出现率	中	低, 中, 高
报账时间	30	1~10, 14, 15, 20, 25, 30, 35, 40, 45, 50, 55, 60, 65, 70, 75, 80, 85, 90, 95, 100, 9999
连线奖励币值	100	1~5, 10, 20, 25, 30, 40, 50, 100, 200, 250, 300, 400, 500, 1000, 2000, 2500, 3000, 4000, 5000, 10000, 20000, 25000, 30000, 40000, 50000, 100000
连线奖励分配	100	0, 10~150, 200, 250, 300, 350, 400, 500
报账上限	100000	0, 10000~300000
系统时间	-	
修改密码	-	

! 注意事项

总额记录默认密码为『0000 0000』

连线打码器 3 级说明

★【打码器上按键说明】

▶ 移动 / + -

- ①在总利润和本次利润页面下，按”移动/+ -“可输入正负号。
- ②在总利润和本次利润页面下输入数字后或其他页面下，按移动/+ -可进入算密。

▶ 删除:

- ①删除数字 ②返回上一级

▶ 确认:

- ①翻页 ②确认，进入下一级

★【开机显示】

连线：三级
口令：

默认为码认键。(不需要输入任何数字)

如果要修改口令，请从『2 功能』项目里面去进行修改。

★【口令正确，进入查询本机台号的利润，显示如下】

总利润：1000

注：本机台当前利润为 1000 币。

★【下一级菜单显示如下】

1.计算 2.功能
3.设号

按对应数字键，选择进入该项。

连线打码器 3 级说明

★【选择“计算”进入如下界面】

1.报账 3.参数解码
2.归零

▶ 选择『报账』，可延长机台运行时间，不清除游戏账目，需输入如下几组数据：

- ①总利润 ②本次利润 ③ 4 位类型码
- ④ 8 位机台码 ⑤ 8 位验证码 ⑥ 报账次数
- ⑦ 抽放水等级：5-维持

▶ 选择『归零』，可清除游戏的所有账目，解除某些报警出错，需输入如下几组数据：

- ①总利润 ②本次利润 ③ 4 位类型码
- ④ 8 位机台码 ⑤ 8 位验证码 ⑥ 报账次数
- ⑦ 抽放水等级：5-维持

! 注意事項

抽放水等級：

0-放水 50000，1-放水 20000，2-放水 10000，3-放水 5000，4-放水 1000，5-維持，6-抽水 5000，7-抽水 10000，8-抽水 20000，9-抽水 50000。

總利潤與本次利潤，有正數或負數

▶ 选择『参数解码』，调整机台上的参数解码项

- ① 4 位类型码 ② 8 位机台码 ③ 8 位验证码

以上任意一组状态下，按移动 / + - 进入算密程序段会计算出 16 位密码。