



使用手冊

目 錄

- 遊戲說明..... P.01
- 遊戲操作說明.....P.03
- 系統調整..... P.04
- 連線打碼器 3 級說明..... P.06
- 配線定義 & 報帳與歸零.....P.09
- 貼心小提醒 & 故障排除.....P.10

NOTE

★【遊戲玩法說明】

《百變蜈蚣》是以昆蟲研究為主題的平面彩票型遊戲，遊戲採用高清畫面設計，場景運用全彩高畫質動態製作，支持 2 / 3 / 4 / 6 / 8 / 10 人同時線上遊戲。15 種不同類型昆蟲，9 種功能強大的特殊武器及昆蟲玩法，畫質清晰細緻的野外場景，各式各樣的豐盛獎勵，是遊樂場必備的火熱機台。

★【遊戲特色說明】

▶ 特殊道具—攻擊成功後直接作用



◆火神蛾 →

散發鱗粉，轟炸畫面上所有普通昆蟲。



◆原子金龜 →

射出原子電弧，持續電擊場上蟲群。



◆黑寡婦 →

將用蜘蛛絲狙擊場上的昆蟲。



◆枯葉蝶 →

找出隱藏的枯葉蝶獲得獎勵。



◆蜈蚣王 →

打爆後，身體會變成炸彈爆炸。

▶ 特殊昆蟲



◆幸運蟲 →

捕獲皇家蟲隨機出現，得分 X2-X10 倍。



◆皇家虎頭蜂 →

得分隨機成長。



◆魔法糖果袋 →

得分會不斷累積。
打爆後會黏住場上的普通昆蟲，被黏住的昆蟲 100% 翻倍。
















◆蘋果拳 →

捕獲有"猜拳圈"的蟲，將與魔法蘋果進行猜拳。
獲勝時，得分翻倍。贏越多，獎勵越多。
按下 POWER 鍵，可以取分。


★更方便的操作方式：加入自動發射、追蹤飛彈，讓遊戲過程更輕鬆，想打哪裡就打哪裡，隨心所欲一網打盡！

遊戲說明

★【倍率表】

| | | | |
|--|--|--|---|
|  |  |  |  |
| x2 | x3 | x4 | x5 |
|  |  |  |  |
| x8 | x10 | x12 | x15 |
|  |  |  |  |
| x18 | x20 | x25 | x30 |
|  |  |  | |
| x40 | x60 | x80 | |

故障排除

| 顯示訊息 | 解決方式 |
|-------------|--|
| 畫面出現連線錯誤 | <p>確認 IO 板電壓 12V+5V 及 RS232 訊號線是否正常。</p>  |
| 同分機座故障 | 確認 IO 板及分機座排線是否正常。 |
| 不同分機座故障 | 分機座排線測試，不同分機座故障，確認排線及按鍵是否正常。 |
| 全分機座皆無法動作 | 確認 RS232 通訊線是否正常。 |
| 退幣錯誤 | 確認是否錢箱已空，已排除解決問題。 |
| 無法退幣 | 投幣比率不可為 0。 |
| 進分上限 | 請按「洗分鍵」解除錯誤訊息。 (後台須設定開分比率，不可為 0，才可連動洗分。) |
| 破台上限 | 無法遊戲，需按洗分鍵，已排除解決問題。 |
| 遊戲畫面不穩，出現線條 | 請檢查螢幕通訊線及螢幕機箱是否正常。 |

貼心小提醒&故障排除

★【貼心小提醒】


1. 系統後台出廠皆為原廠初始值，請依現場自行調整後台設定值。
2. 產品線材配件皆為特製，與市購配件不符，請使用出貨的配件。
3. 我司配線與他家魚機不相符，詳見配線圖修改即可。
4. IO 板電壓需 12V+ 5V，排插需由最外側由右而左。
5. 遊戲後台請勿多次歸零。

★【故障排除】

| 顯示訊息 | 解決方式 |
|-------------------------------|--|
| 關機無畫面 | 重插 IC 是否可排除問題。 若無法排除，請將主機寄回原廠檢測。  |
| Please Report Your Records【1】 | 請用報帳方式打碼修復。 |
| 不斷出現請報帳 | 確認後台時間跑掉，可更換機板上的鋰電池。 (可順道確認後台報帳天數是否依場地需求設定)若無法修復，請寄回原廠檢測。 |
| Please Report Your Records【2】 | 歸零打碼即可。(如後台有調整投幣比率， 解碼完需做歸零程序。) |
| Please Report Your Records【3】 | 請將主機寄回原廠檢修，並告知畫面中所出現之字樣。 |
| Please Report Your Records【4】 | 請將主機寄回原廠檢修，並告知畫面中所出現之字樣。 |
| 遊戲畫面出現【999】 | 請將主機寄回原廠檢修，並告知畫面中所出現之字樣。 |

遊戲操作說明

★【操作面板說明】



★【基本操作】

- ▶ 本遊戲玩法簡單，投幣後通過搖桿控制炮臺瞄準昆蟲，按發射鍵即可進行攻擊。通過加炮對攻擊力進行切換。

! 注意事項

- 自動發射→持續按住發射鈕三秒後啟動。
- 追蹤飛彈→持續按住搖桿「下」後啟動，之後用「上、下」選擇要追蹤的昆蟲。

★【玩法技巧】

- ▶ 遊戲內可得到的特殊武器或昆蟲如果能運用得當，可以大幅增加遊戲勝率。得到特殊武器後抓準時機，儘量往蟲群集中的地方發射吧。
- ▶ 運氣也是實力的一種，如果能打中原本 80 倍再翻倍的幸運蟲，瞬間滿載而歸不是夢！

系統調整

★【主機調整-直接調整】

| 項目 | 出廠值 | 數值 |
|--------|---------|--|
| 最小押注 | 50 | 1~10, 20, 30, 40, 50, 100, 200, 300, 400, 500, 1000, 2000, 3000, 4000, 5000, 9999 |
| 最大押注 | 1000 | 1~10, 20, 30, 40, 50, 100, 200, 300, 400, 500, 1000, 2000, 3000, 4000, 5000, 9999 |
| 進分幅度 | 10 | 1~10, 20, 30, 40, 50, 100, 200, 300, 400, 500, 1000, 2000, 3000, 4000, 5000, 9999 |
| 外贈爆機 1 | 2000000 | 10000, 20000, 25000, 30000, 40000, 50000, 100000, 200000, 250000, 300000, 400000, 500000, 1000000, 2000000, 2500000, 3000000, 4000000, 5000000, 10000000, 20000000, 25000000, 30000000, 40000000, 50000000, 90000000 |
| 彩票比率 | 1 | 1/100, 1/80, 1/50, 1/25, 1/15, 1/10, 1/8, 1/5, 1/4, 1/3, 1/2, 1, 2, 3, 4, 5, 8, 10, 15, 20, 25, 30, 35, 40, 45, 50, 80, 100 |
| 遊戲模式 | 選單退幣 | 按鍵退幣, 按鍵退彩票, 遊戲退幣, 遊戲退彩票 選單退幣, 選單退彩票, 印票 |
| 連發速度 | 快 | 慢, 中, 快, 快 1, 快 2, 快 3 |
| 子彈速度 | 快 | 慢, 中, 快, 快 1, 快 2, 快 3 |
| 限時擊發 | 30 | 0, 3, 5, 10, 15, 20, 30, 60 |
| 自動發射 | 開 | 關, 開 |
| LOCK | 開 | 關, 開 |
| 炮台轉向 | 正向 | 正向, 反向 |
| 分機數量 | 6(2-1) | 2(2-0), 3(3-0), 4(2-2), 4(4-0), 6(2-1), 8(3-1), 10(3-2) |
| 背景音樂 | 開 | 關, 開, 音效, 音樂 |
| 音量大小 | 4 | 0, 1, 2, 3, 4, 5, 6, 7, 8 |
| 獎勵顯示 | 開 | 關, 開 |

配線定義&報帳與歸零

★【配線定義】

▶ 接線埠按照上圖位置定義如下表所示:

| | | | |
|------|----|----|---------|
| 上 | 1 | 2 | 下 |
| 左 | 3 | 4 | 右 |
| 大炮加強 | 5 | 6 | 發射 |
| 投幣 | 7 | 8 | 開分 |
| 洗分 | 9 | 10 | 退幣 |
| 退票回饋 | 11 | 12 | 退票 A 回饋 |
| 退票控制 | 13 | 14 | 退票 A 控制 |
| 發射鍵燈 | 15 | 16 | 大炮加強鍵燈 |
| +12V | 17 | 18 | +12V |
| +12V | 19 | 20 | +12V |
| +5V | 21 | 22 | 地 |
| 地 | 23 | 24 | 地 |
| 地 | 25 | 26 | 地 |

★【報帳說明】

▶ 報帳與歸零:

◆ 進入查賬主選單, 選擇到報帳或歸零的專案, 進入下一個頁面



◆ 將該頁面上的資訊回報代理商, 就可以取得 16 位回報碼正確輸入後, 按『*』確認, 顯示『密碼正確』, 才表示完成報帳或歸零的動作。

! 注意事項

【歸零】頁面的報帳上、下分, 是即時的數據, 也就是不能抄了碼, 又回去繼續營業, 會導致資料發生變化, 碼就無法使用了。

連線打碼器 3 級說明

★【選擇『功能』項有4個菜單】

連線：三級

口令：

- ①改口令：修改開機進入的口令碼。
- ②電壓：顯示電池的當前電壓。
- ③對比度：調整液晶螢幕的亮度。
- ④查詢：該打碼器解碼的機台號，控制一台。

★【選擇『設號』】

◆對應一級或二級打碼器的報號，設置三級打碼器控制的單台機台號，需輸入如下項：

- ① 8 位碼號
- ② 8 位驗證碼
- ③ 8 位元密碼

注：按移動 / + - 比較輸入的密碼是否正確

系統調整

★【主機調整-解碼調整】

| 項目 | 出廠值 | 數值 |
|----------------|---------|--|
| 投幣比率 | 100 | 0, 1, 2, 3, 4, 5, 10, 20, 25, 30, 40, 50, 100, 200, 250, 300, 400, 500, 1000, 2000, 2500, 3000, 4000, 5000, 10000, 20000, 25000, 30000, 40000, 50000, 100000 |
| 開分比率 | 10000 | 0, 100, 200, 250, 300, 400, 500, 1000, 2000, 2500, 3000, 4000, 5000, 10000, 20000, 25000, 30000, 40000, 50000, 100000, 200000, 250000, 300000, 400000, 500000, 1000000 |
| YXND (遊戲難度) | 6 | 0 ~ 30 機率設定，數字越小，玩家越容易打死魚，營收越低 |
| YXLX (遊戲類型) | S | S, M, B 起伏度設定，B(大)、M(中)、S(小) |
| FBCX (翻倍機率) | M | L, H, M 幸運魚翻倍出現率，H(高)、M(中)、L(低) |
| 進分上限 | 500000 | 1000, 2000, 2500, 3000, 4000, 5000, 10000, 20000, 25000, 30000, 40000, 50000, 100000, 200000, 250000, 300000, 400000, 500000, 1000000, 2000000, 2500000, 3000000, 4000000, 5000000, 10000000, 20000000, 25000000, 30000000, 40000000, 50000000, 90000000 |
| 破台上限 | 3000000 | 10000, 20000, 25000, 30000, 40000, 50000, 100000, 200000, 250000, 300000, 400000, 500000, 1000000, 2000000, 2500000, 3000000, 4000000, 5000000, 10000000, 20000000, 25000000, 30000000, 40000000, 50000000, 90000000 |
| 報帳時間 | 30 | 1~10, 14, 15, 20, 25, 30, 35, 40, 45, 50, 55, 60, 65, 70, 75, 80, 85, 90, 95, 100, 9999 |
| 連線獎勵幣值 | 100 | 1, 2, 3, 4, 5, 10, 20, 25, 30, 40, 50, 100, 200, 250, 300, 400, 500, 1000, 2000, 2500, 3000, 4000, 5000, 10000, 20000, 25000, 30000, 40000, 50000 |
| 連線獎勵分配 | 100 | 0, 10, 20,, 150, 200, 250, 300, 350, 400, 500 |
| 系統時間 | - | |
| 修改密碼 | - | |

連線打碼器 3 級說明

★【打碼器上按鍵說明】

▶ 移動 / + -

- ①在總利潤和本次利潤頁面下，按“移動 / + -”可輸入正負號。
- ②在總利潤和本次利潤頁面下輸入數位後或其他頁面下，按移動 / + - 可進入算密。

▶ 刪除：

- ①刪除數字
- ②返回上一級

▶ 確認：

- ①翻頁
- ②確認，進入下一級

★【開機顯示】

連線：三級
口令：

- ◆默認為確認鍵。（不需要輸入任何數位）
- ◆如果要修改口令，請從“2.功能”項目裏面去進行修改

★【口令正確，進入查詢本機台號的利潤，顯示如下】

總利潤： 1000

注：本機台當前利潤為 1000 幣。

★【下一級菜單顯示如下】

1. 計算 2. 功能
3. 設號

注：按對應數位鍵，選擇進入該項。

連線打碼器 3 級說明

★【選擇『計算』進入如下界面】

1. 報賬 3. 參數解碼
2. 歸零

▶ 選擇『報賬』，可延長機台運行時間，不清除遊戲賬目，需輸入如下幾組資料：

- ①總利潤
- ②本次利潤
- ③ 4 位類型碼
- ④ 8 位機台碼
- ⑤ 8 位驗證碼
- ⑥ 報賬次數
- ⑦ 抽放水等級： 5-維持

▶ 選擇『歸零』，可清除遊戲的所有賬目，解除某些報警出錯，需輸入如下幾組資料：

- ①總利潤
- ②本次利潤
- ③ 4 位類型碼
- ④ 8 位機台碼
- ⑤ 8 位驗證碼
- ⑥ 報賬次數
- ⑦ 抽放水等級： 5-維持

! 注意事項

抽放水等級： 0-放水 50000， 1-放水 20000， 2-放水 10000，
3-放水 5000， 4-放水 1000， 5-維持， 6-抽水 5000，
7-抽水 10000， 8-抽水 20000， 9-抽水 50000。

總利潤與本次利潤，有正數或負數

▶ 選擇『參數解碼』，調整機臺上的參數解碼項

- ① 4 位類型碼
- ② 8 位機台碼
- ③ 8 位驗證碼

注：以上任意一組狀態下，按移動 / + - 進入算密程式段會計算出 16 位元密碼。